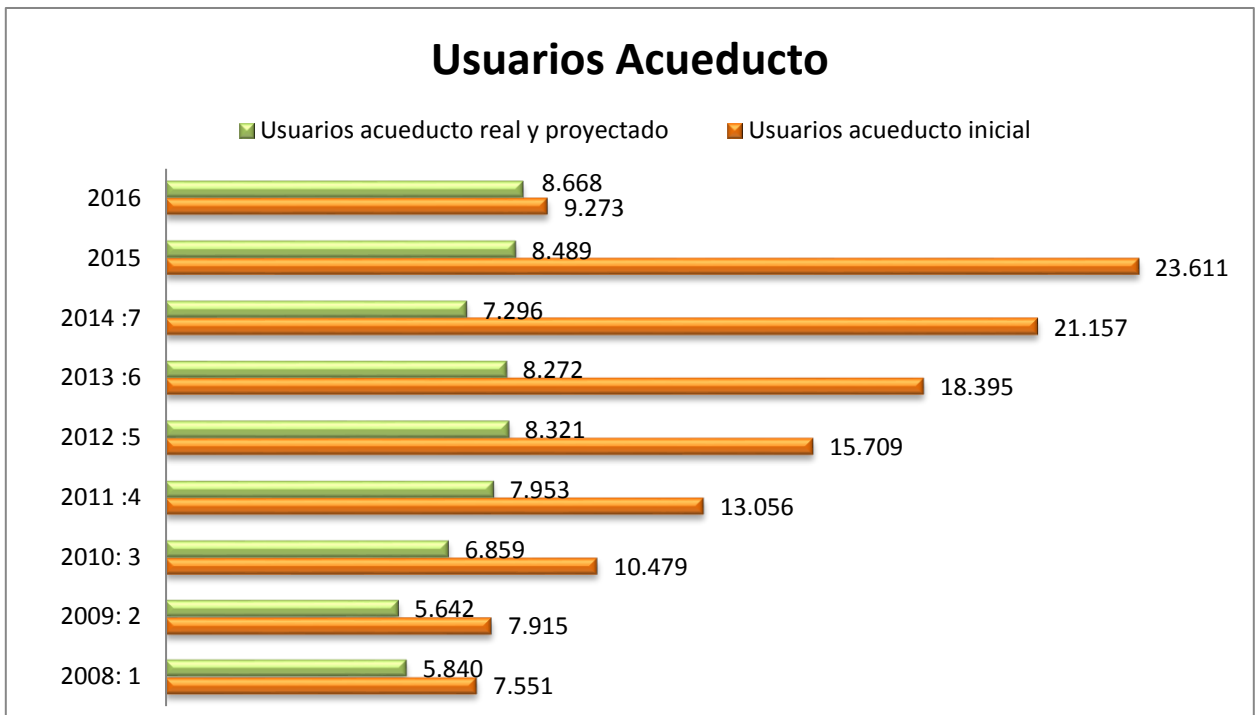
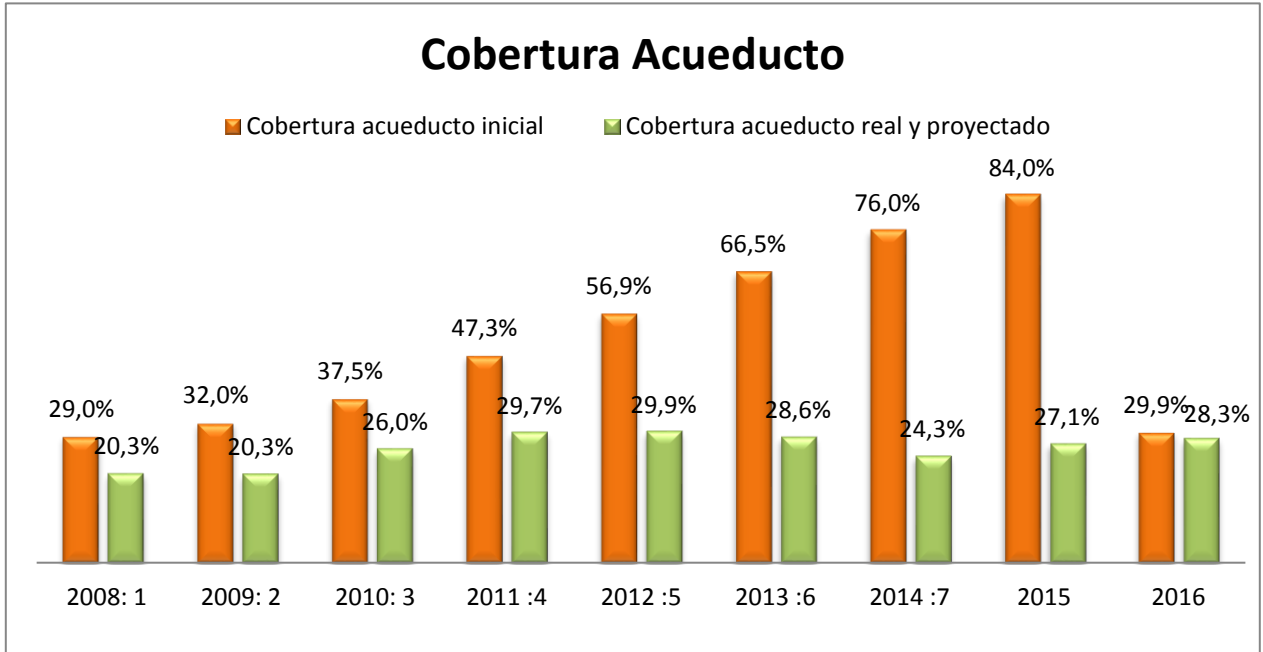


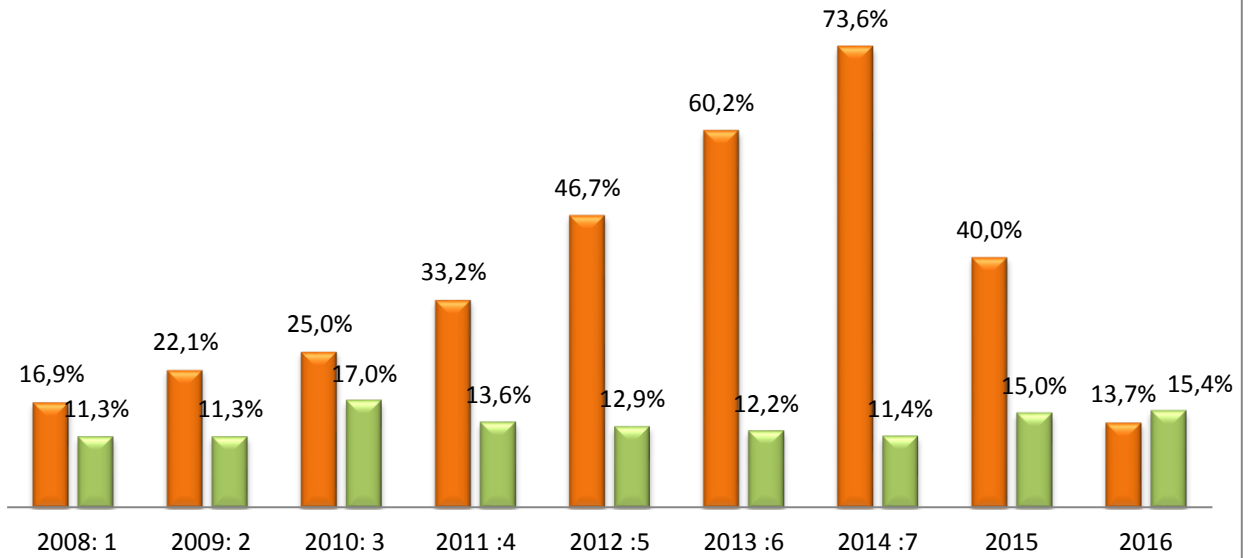
Indicadores Servicios

JULIO – 2016



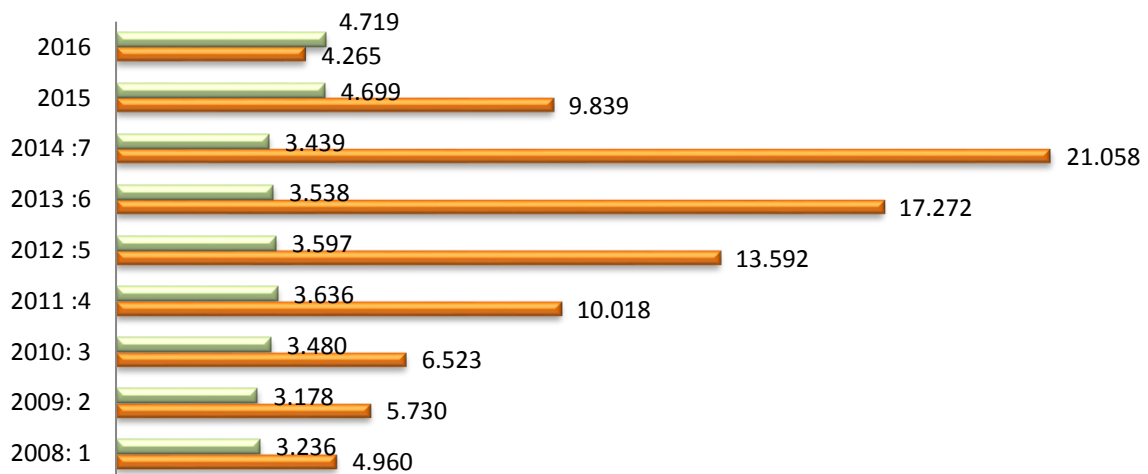
Cobertura Alcantarillado

■ Cobertura alcantarillado inicial ■ Cobertura alcantarillado Real y proyectada



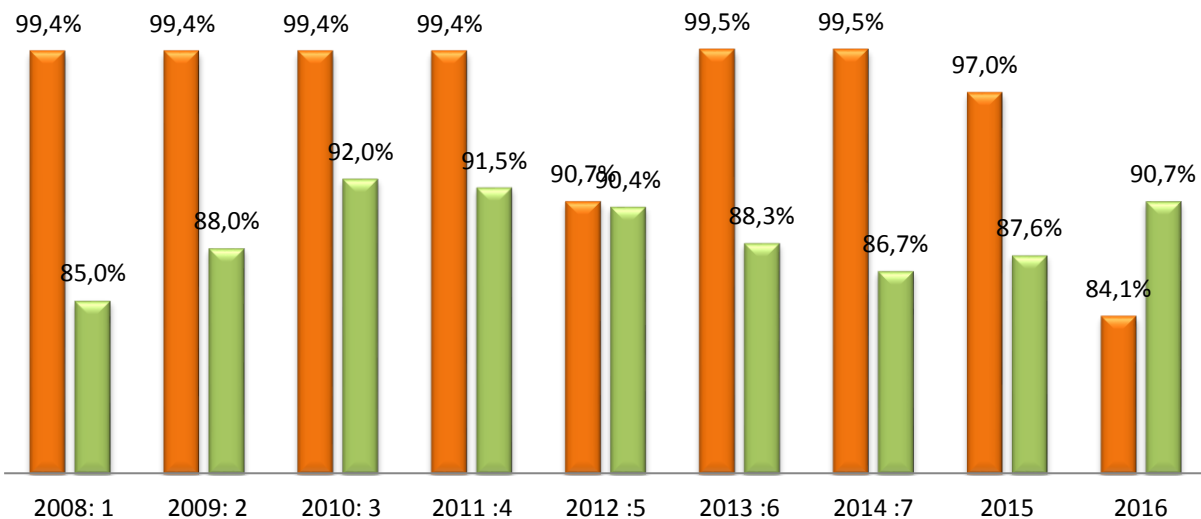
Usuarios alcantarillado

■ Usuarios alcantarillado Real y proyectada ■ Usuarios alcantarillado inicial



Cobertura Aseo

■ Cobertura aseo inicial
 ■ Cobertura aseo real y proyectada



Usuarios Aseo

■ Usuarios aseo real y proyectada
 ■ Usuarios aseo inicial



MERCADO ATENDIDO

JULIO 2016

La población de Quibdó cuenta con 115.000 habitantes aproximadamente, Aguas del Atrato presta los servicios de acueducto, alcantarillado y aseo en la zona urbana de este Municipio.

Para el mes de Julio del 2016, en el servicio de acueducto se registró una cobertura del 28,3%, alcantarillado del 15,4% y en aseo del 90,7%, es decir, en número de usuarios 8.668, 4.719 y 27.752. respectivamente.

Sector	2016		
	ACUEDUCTO	ALCANTARILLADO	ASEO
Residencial	7.306	3.548	25.281
No residencial	1.362	1.171	2.471
No regulado	N/A	N/A	N/A
Total clientes	8.668	4.719	27.752
Cobertura total del servicio (%) frente a población total en el territorio atendido	28,3%	15,4%	90,7%

Tarifas Julio 2016

Los clientes están segmentados, conforme a la regulación, en clientes residenciales y no residenciales.

Para efectos de tarifas y subsidios, los residenciales están a su vez segmentados en 4 estratos socioeconómicos: 1, 2, 3 y 4, no se identifican clientes de estrato 5 y 6.

Los estratos 1, 2 y 3, por ser considerados de menores ingresos, tienen derecho a consumos subsidiados por las contribuciones que deben realizar los no residenciales, que para el caso de Quibdó son los comerciales y los industriales.

El valor de subsidios a Julio de 2016 entre los estratos 1, 2 y 3 fue para el acueducto -\$ 437.556.647 alcantarillado -\$135.544.355 y aseo - \$ 974.807.263.

SERVICIO	TOTAL 2013	TOTAL 2014	TOTAL 2015	TOTAL JULIO 2016
ACUEDUCTO	\$ 267.903.041	\$ 373.835.907	\$ 651.376.932	\$437.556.647
ALCANTARILLADO	\$ 100.011.522	\$ 112.717.662	\$179.557.884	\$135.544.355
ASEO	\$ 1.433.055.848	\$ 1.522.363.882	\$ 1.625.367.614	\$974.807.263
TOTAL	\$ 1.800.970.411	\$ 2.008.917.451	\$ 2.456.302.430	\$1.547.908.265

JULIO 2016

Tarifas por estrato

Tarifas por estrato													
Acueducto						Alcantarillado					Aseo		
	cargo fijo	consumo	cargo fijo	consumo	% subsidio / contribución	cargo fijo	consumo	cargo fijo	consumo	% subsidio / contribución	cargo fijo	cargo fijo	% subsidio / contribución
Uso/Estrato	2015	2015	2016	2016	2015/2016	2015	2015	2016	2016	2015/2016	2015	2016	2015/2016
E1	\$1.678,23	\$ 470,35	\$ 1.702,01	\$ 500,39	-70%	\$1.781,64	\$ 234,22	\$ 1.806,88	\$ 312,17	-70%	\$2.963,58	\$ 2.730,79	-70%
E2	\$3.356,45	\$ 940,70	\$ 3.404,01	\$ 1.000,79	-40%	\$3.563,28	\$ 468,43	\$ 3.613,77	\$ 624,33	-40%	\$5.927,16	\$ 5.730,00	-40%
E3	\$4.754,98	\$ 1.332,66	\$ 4.822,35	\$ 1.417,78	-15%	\$5.047,98	\$ 663,61	\$ 5.119,50	\$ 884,47	-15%	\$8.396,81	\$ 8.334,79	-15%
E4	\$5.594,09	\$ 1.567,84	\$ 5.673,35	\$ 1.667,98	0%	\$5.938,80	\$ 780,72	\$ 6.022,95	\$ 1.040,95	0%	\$9.878,60	\$ 10.299,97	0%
Comercial	\$8.391,13	\$ 2.351,78	\$ 8.510,03	\$ 2.501,97	50%	\$8.909,20	\$ 1.171,08	\$ 9.034,42	\$ 1.560,83	50%	\$14.817,90		50%
Industrial	\$7.272,32	\$ 2.038,19	\$ 7.375,36	\$ 2.168,38	30%	\$7.720,44	\$ 1.014,93	\$ 7.829,83	\$ 1.352,72	30%	\$12.842,18		30%
Oficial	\$5.594,09	\$ 1.567,84	\$ 5.673,35	\$ 1.667,98	0%	\$5.938,80	\$ 780,72	\$ 6.022,95	\$ 1.040,56	0%	\$9.878,60		0%

ASEO

USO	Estrato	TIPO DE TARIFA	TBL	TRT	TTE	TDT	TMR	TMRF	TMRV	TFR	TARIFA	FACSUB	TARSUB
1 - Residencial	1 - Bajo - Bajo	Estándar	\$ 1.735,45	\$ 5.833,61	0.000	0.000	0.000	0.000	0.000	\$ 1.513,40	\$ 9.082,46	-0.7000	\$ 2.724,74
1 - Residencial	2 - Bajo	Estándar	\$ 1.735,45	\$ 6.321,15	0.000	0.000	0.000	0.000	0.000	\$ 1.513,40	\$ 9.570,00	-0.4000	\$ 5.742,00
1 - Residencial	3 - Medio - Bajo	Estándar	\$ 1.735,45	\$ 6.599,75	0.000	0.000	0.000	0.000	0.000	\$ 1.513,40	\$ 9.848,60	-0.1500	\$ 8.371,31
1 - Residencial	4 - Medio	Estándar	\$ 1.735,45	\$ 7.296,23	0.000	0.000	0.000	0.000	0.000	\$ 1.513,40	\$ 10.545,09	0.0000	\$ 10.545,09
10 - Industrial	10 - General	Estándar	\$ 1.735,45	\$ 6.878,34	0.000	0.000	0.000	0.000	0.000	\$ 1.513,40	\$ 10.846,97	0.3000	\$ 14.101,06
11 - Comercial	10 - General	Estándar	\$ 1.735,45	\$ 6.808,69	0.000	0.000	0.000	0.000	0.000	\$ 1.513,40	\$ 10.846,97	0.5000	\$ 16.270,45
12 - Oficial	10 - General	Estándar	\$ 1.735,45	\$ 7.156,93	0.000	0.000	0.000	0.000	0.000	\$ 1.513,40	\$ 10.846,97	0.0000	\$ 10.846,97
14 - Provisional	10 - General	Estándar	\$ 1.735,45	\$ 7.156,93	0.000	0.000	0.000	0.000	0.000	\$ 1.513,40	\$ 10.846,97	0.0000	\$ 10.846,97
1 - Residencial	1 - Bajo - Bajo	no recogida puerta a puerta	\$ 1.735,45	\$ 5.250,25	0.000	0.000	0.000	0.000	0.000	\$ 1.513,40	\$ 8.499,10	-0.7000	\$ 2.549,73
1 - Residencial	2 - Bajo	no recogida puerta a puerta	\$ 1.735,45	\$ 5.689,04	0.000	0.000	0.000	0.000	0.000	\$ 1.513,40	\$ 8.937,89	-0.4000	\$ 5.362,73
1 - Residencial	3 - Medio - Bajo	no recogida puerta a puerta	\$ 1.735,45	\$ 5.939,77	0.000	0.000	0.000	0.000	0.000	\$ 1.513,40	\$ 9.188,62	-0.1500	\$ 7.810,33
1 - Residencial	4 - Medio	no recogida puerta a puerta	\$ 1.735,45	\$ 6.566,61	0.000	0.000	0.000	0.000	0.000	\$ 1.513,40	\$ 9.815,46	0.0000	\$ 9.815,46
10 - Industrial	10 - General	no recogida puerta a puerta	\$ 1.735,45	\$ 6.190,51	0.000	0.000	0.000	0.000	0.000	\$ 1.513,40	\$ 10.846,97	0.3000	\$ 14.101,06
11 - Comercial	10 - General	no recogida puerta a puerta	\$ 1.735,45	\$ 6.127,82	0.000	0.000	0.000	0.000	0.000	\$ 1.513,40	\$ 10.846,97	0.5000	\$ 16.270,45
12 - Oficial	10 - General	no recogida puerta a puerta	\$ 1.735,45	\$ 6.441,24	0.000	0.000	0.000	0.000	0.000	\$ 1.513,40	\$ 10.846,97	0.0000	\$ 10.846,97
14 - Provisional	10 - General	no recogida puerta a puerta	\$ 1.735,45	\$ 6.441,24	0.000	0.000	0.000	0.000	0.000	\$ 1.513,40	\$ 10.846,97	0.0000	\$ 10.846,97
1 - Residencial	1 - Bajo - Bajo	Sin barrido	0,00	\$ 5.250,25	0.000	0.000	0.000	0.000	0.000	\$ 1.513,40	\$ 6.763,65	-0.7000	\$ 2.029,09
1 - Residencial	2 - Bajo	Sin barrido	0,00	\$ 5.689,04	0.000	0.000	0.000	0.000	0.000	\$ 1.513,40	\$ 7.202,44	-0.4000	\$ 4.321,46
1 - Residencial	3 - Medio - Bajo	Sin barrido	0,00	\$ 5.939,77	0.000	0.000	0.000	0.000	0.000	\$ 1.513,40	\$ 7.453,17	-0.1500	\$ 6.335,20
1 - Residencial	4 - Medio	Sin barrido	0,00	\$ 6.566,61	0.000	0.000	0.000	0.000	0.000	\$ 1.513,40	\$ 8.080,01	0.0000	\$ 8.080,01
10 - Industrial	10 - General	Sin barrido	0,00	\$ 6.190,51	0.000	0.000	0.000	0.000	0.000	\$ 1.513,40	\$ 7.703,91	0.3000	\$ 10.015,08
11 - Comercial	10 - General	Sin barrido	0,00	\$ 6.127,82	0.000	0.000	0.000	0.000	0.000	\$ 1.513,40	\$ 7.641,22	0.5000	\$ 11.461,83
12 - Oficial	10 - General	Sin barrido	0,00	\$ 6.441,24	0.000	0.000	0.000	0.000	0.000	\$ 1.513,40	\$ 7.954,64	0.0000	\$ 7.954,64
14 - Provisional	10 - General	Sin barrido	0,00	\$ 6.441,24	0.000	0.000	0.000	0.000	0.000	\$ 1.513,40	\$ 7.954,64	0.0000	\$ 7.954,64
1 - Residencial	1 - Bajo - Bajo	Deshabitado	\$ 1.735,45	\$ 331,36	0.000	0.000	0.000	0.000	0.000	\$ 1.513,40	\$ 3.580,22	-0.7000	\$ 1.074,07
1 - Residencial	2 - Bajo	Deshabitado	\$ 1.735,45	\$ 331,36	0.000	0.000	0.000	0.000	0.000	\$ 1.513,40	\$ 3.580,22	-0.4000	\$ 2.148,13
1 - Residencial	3 - Medio - Bajo	Deshabitado	\$ 1.735,45	\$ 331,36	0.000	0.000	0.000	0.000	0.000	\$ 1.513,40	\$ 3.580,22	-0.1500	\$ 3.043,18
1 - Residencial	4 - Medio	Deshabitado	\$ 1.735,45	\$ 331,36	0.000	0.000	0.000	0.000	0.000	\$ 1.513,40	\$ 3.580,22	0.0000	\$ 3.580,22
10 - Industrial	10 - General	Deshabitado	\$ 1.735,45	\$ 331,36	0.000	0.000	0.000	0.000	0.000	\$ 1.513,40	\$ 3.580,22	0.3000	\$ 4.654,28
11 - Comercial	10 - General	Deshabitado	\$ 1.735,45	\$ 331,36	0.000	0.000	0.000	0.000	0.000	\$ 1.513,40	\$ 3.580,22	0.5000	\$ 5.370,33

12 - Oficial	10 - General	Deshabitado	\$ 1.735,45	\$ 331,36	0.000	0.000	0.000	0.000	0.000	\$ 1.513,40	\$ 3.580,22	0.0000	\$ 3.580,22
14 - Provisional	10 - General	Deshabitado	\$ 1.735,45	\$ 331,36	0.000	0.000	0.000	0.000	0.000	\$ 1.513,40	\$ 3.580,22	0.0000	\$ 3.580,22